

Departamento de Antioquia					
Balance General Consolidado					
A 31 de Diciembre de 2014					
Cifras expresadas en millones de pesos colombianos					
	Nota	Año 2014	Año 2013	Variación	
				Valor	%
<b>ACTIVOS</b>					
<b>Corriente</b>		<b>2.899.088</b>	<b>2.093.119</b>	<b>805.969</b>	<b>38,5%</b>
Efectivo	1	1.081.560	941.939	139.621	14,8%
Inversiones e instrumentos derivados	2	0	659	(659)	-100,0%
Rentas por cobrar	3	241.960	220.445	21.515	9,8%
Deudores	4	1.424.770	747.776	676.994	90,5%
Inventarios	5	150.672	182.166	(31.494)	-17,3%
Otros activos		126	134	(8)	-6,0%
<b>No corriente</b>		<b>6.134.651</b>	<b>5.177.048</b>	<b>957.603</b>	<b>18,5%</b>
Inversiones e instrumentos derivados	2	164.313	193.298	(28.985)	-15,0%
Deudores	4	0	41	(41)	-100,0%
Propiedades, planta y equipo	6	151.798	148.958	2.840	1,9%
Bienes de uso público e históricos y culturales	7	2.018.047	2.014.429	3.618	0,2%
Otros activos	8	3.800.493	2.820.322	980.171	34,8%
<b>Total activos</b>		<b>9.033.739</b>	<b>7.270.167</b>	<b>1.763.572</b>	<b>24,3%</b>
<b>PASIVOS</b>					
<b>Corriente</b>		<b>1.486.777</b>	<b>938.143</b>	<b>548.634</b>	<b>58,5%</b>
Cuentas por pagar	9	533.817	419.532	114.285	27,2%
Obligaciones laborales y de seguridad social integral	10	167.024	145.272	21.752	15,0%
Otros bonos y títulos emitidos		4	634	(630)	-99,4%
Pasivos estimados	11	227.643	260.311	(32.668)	-12,5%
Otros pasivos	12	299.152	112.394	186.758	166,2%
Operaciones de financiamiento e instrumentos derivados	14	259.137	0	259.137	100,0%
<b>No corriente</b>		<b>1.554.065</b>	<b>1.351.469</b>	<b>202.596</b>	<b>15,0%</b>
Operaciones de crédito público y financiamiento con banca central	13	1.013.755	805.132	208.623	25,9%
Operaciones de financiamiento e instrumentos derivados	14	2.988	5.127	(2.139)	-41,7%
Pasivos estimados	12	537.322	541.210	(3.888)	-0,7%
<b>Total pasivos</b>		<b>3.040.842</b>	<b>2.289.612</b>	<b>751.230</b>	<b>32,8%</b>
<b>PATRIMONIO</b>					
Hacienda pública	15	5.992.897	4.980.555	1.012.342	20,3%
<b>Total patrimonio</b>		<b>5.992.897</b>	<b>4.980.555</b>	<b>1.012.342</b>	<b>20,3%</b>
<b>Total pasivo y patrimonio</b>		<b>9.033.739</b>	<b>7.270.167</b>	<b>1.763.572</b>	<b>24,3%</b>
Cuentas de orden deudoras	16	1.701.416	1.553.594	147.822	9,5%
Cuentas de orden acreedoras	16	8.932.283	8.445.306	486.977	5,8%

*Sergio Fajardo Valderrama*  
 Sergio Fajardo Valderrama  
 Gobernador de Antioquia  
 (Ver certificación anexa)


*María Eugenia Escobar Navarro*  
 María Eugenia Escobar Navarro  
 Secretaria de Hacienda

*Nota Yasmín Castaño Sánchez*  
 Nota Yasmín Castaño Sánchez  
 Contadora General del Departamento  
 Tarjeta Profesional No. 135356-T  
 (Ver certificación anexa)




Departamento de Antioquia  
Estado de actividad financiera, económica, social y ambiental  
Por el periodo comprendido entre el 1 de enero y el 31 de Diciembre de 2014  
Cifras expresadas en millones de pesos colombianos

	Nota	Año		Variación	
		2014	2013	Valor	%
<b>Ingresos operacionales</b>		<b>3.410.739</b>	<b>3.156.399</b>	<b>254.340</b>	<b>8%</b>
Ingresos fiscales	17	1.262.375	1.197.589	64.786	5%
Venta de bienes	18	490.874	476.902	13.972	3%
Venta de servicios		615	581	34	6%
Transferencias	19	1.656.875	1.481.327	175.548	12%
<b>Costos de ventas y operación</b>		<b>171.283</b>	<b>175.017</b>	<b>-3.734</b>	<b>-2%</b>
Costo de ventas de bienes	20	171.283	175.017	-3.734	-2%
<b>Gastos operacionales</b>		<b>3.109.698</b>	<b>3.066.353</b>	<b>43.345</b>	<b>1%</b>
De administración	21	495.392	735.884	-240.492	-33%
De operación	22	439.992	336.766	103.226	31%
Provisiones, depreciaciones y amortizaciones	23	32.989	77.115	-44.126	-57%
Transferencias	24	204.320	206.332	-2.012	-1%
Gasto público social	25	1.924.318	1.709.653	214.665	13%
Operaciones interinstitucionales	26	12.687	603	12.084	2004%
<b>Excedente (Déficit) operacional</b>		<b>129.758</b>	<b>-84.971</b>	<b>214.729</b>	<b>253%</b>
<b>Ingresos no operacionales</b>		<b>694.657</b>	<b>302.407</b>	<b>392.250</b>	<b>130%</b>
Otros ingresos	27	694.657	302.407	392.250	130%
<b>Gastos no operacionales</b>		<b>232.277</b>	<b>75.123</b>	<b>157.154</b>	<b>209%</b>
Otros gastos	28	232.277	75.123	157.154	209%
<b>Excedente (Déficit) no operacional</b>		<b>462.380</b>	<b>227.284</b>	<b>235.096</b>	<b>103%</b>
<b>Excedente (Déficit) de actividades ordinarias</b>		<b>592.138</b>	<b>142.313</b>	<b>449.825</b>	<b>316%</b>
<b>Partidas extraordinarias</b>		<b>108.910</b>	<b>103.144</b>	<b>5.766</b>	<b>6%</b>
Ingresos extraordinarios	29	156.856	103.695	53.161	51%
Gastos extraordinarios	30	47.946	551	47.395	8602%
<b>Excedente (Déficit) del ejercicio</b>		<b>701.048</b>	<b>245.457</b>	<b>455.591</b>	<b>185,6%</b>

  
Sergio Fajardo Valderrama  
Gobernador de Antioquia  
(Ver certificación anexa)

María Eugenia Escobar Navarro  
Secretaria de Hacienda

  
Nora Yasmín Castaño Sánchez  
Contadora General del Departamento  
Tarjeta Profesional No. 135356-T  
(Ver certificación anexa)







**GOBERNACIÓN DE ANTIOQUIA**

Secretaría de Hacienda

**Departamento de Antioquia**  
**Estado de cambios en el patrimonio**  
**Por los periodos terminados el 31 de diciembre de 2014 y 2013**  
 Cifras expresadas en millones de pesos colombianos

	Capital fiscal	Resultado del ejercicio	Superávit por valorización	Superávit por método participación patrimonial	Superávit por donación	Patrimonio público incorporado	Provisiones deprecaciones y amortizaciones	Total patrimonio
<b>Saldos al 31 de diciembre de 2012</b>	<b>3.299.633</b>	<b>1.269.916</b>	<b>306.401</b>	<b>45.985</b>	<b>1.162</b>	<b>79.899</b>	<b>(213.727)</b>	<b>4.789.269</b>
Apropiaciones y traslados	1.269.916	(1.269.916)						-
Movimiento del año	(35.066)		46.695	(26.340)	(850)	10.028	(48.637)	(54.170)
Excedente (Déficit) del ejercicio		245.457						245.457
<b>Saldos al 31 de diciembre de 2013</b>	<b>4.534.483</b>	<b>245.457</b>	<b>353.096</b>	<b>19.645</b>	<b>312</b>	<b>89.927</b>	<b>(262.364)</b>	<b>4.980.556</b>
Apropiaciones y traslados	245.457	(245.457)						-
Movimiento del año	(3.013)		352.797	870	1.634	9.691	(50.687)	311.292
Excedente (Déficit) del ejercicio		701.048						701.048
<b>Saldos al 31 de diciembre de 2014</b>	<b>4.776.927</b>	<b>701.048</b>	<b>705.893</b>	<b>20.515</b>	<b>1.946</b>	<b>99.618</b>	<b>(313.051)</b>	<b>5.992.896</b>

*[Signature]*

**Sergio Fajardo Valderrama**  
 Gobernador de Antioquia  
 (Ver certificación anexa)

*[Signature]*

**María Eugenia Escobar Navarro**  
 Secretaria de Hacienda

*[Signature]*

**Nora Yasmín Castaño Sánchez**  
 Contadora General del Departamento  
 Tarjeta Profesional No. 135356-T  
 (Ver certificación anexa)

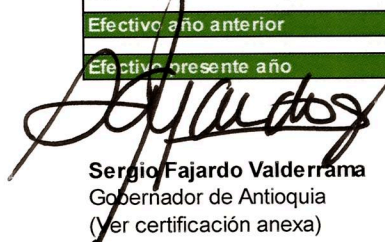




**Departamento de Antioquia**  
**Estado de flujos de efectivo**  
**Por el periodo comprendido entre el 1 de enero y el 31 de diciembre**

Cifras expresadas en millones de pesos colombianos


	Año 2014	Año 2013
<b>Actividades de operación</b>		
Utilidad del periodo (estado de resultados)	<b>701.049</b>	<b>245.461</b>
<b>Partidas que no afectan el efectivo</b>		
(+) Depreciaciones	3.218	2.214
(+) Provisiones	32.989	77.115
(+) Amortizaciones calculo actuarial bonos y títulos pensionales	274.248	493.314
(-) Utilidad en vía propiedades y equipo y/o otros bienes	0	155
(+) Pérdida en venta o retiro de bienes	10.616	0
(+) Pérdida en método de participación	4.304	91
<b>Subtotal</b>	<b>1.026.424</b>	<b>818.040</b>
(+ o -) Diferencia en cambio	76.317	0
(+ o -) Gastos Extraordinarios	0	2.979
<b>Efectivo generado en operación</b>	<b>1.102.741</b>	<b>821.019</b>
<b>Cambios en activos y pasivos operacionales</b>		
(+) Disminución inventarios	31.136	17.634
(+) Aumento proveedores	114.285	0
(+) Aumento cuentas por pagar	0	85.733
(+) Aumento obligaciones laborales	21.752	0
(+) Aumento otros pasivos	0	38.852
(-) Aumento deudores	698.500	164.213
(-) Aumento otros activos	969.512	293.785
(-) Disminución obligaciones laborales	0	32.963
(-) Disminución pasivos estimados y provisiones	0	210.125
(-) Disminución otros pasivos	124.730	0
<b>Flujo de efectivo neto en actividades de operación</b>	<b>-1.625.569</b>	<b>-558.867</b>
<b>Actividades de inversión</b>		
(-) Adquisición inversiones e instrumentos derivados	7.234	40.517
(-) Adquisición propiedad planta y equipo	20.282	0
(-) Adquisición de bienes de uso público e históricos y culturales	0	319.357
(-) Aumento intangibles	10.660	0
(+) Venta propiedades planta y equipo	0	21.638
(+) Venta de bienes de uso público e históricos y culturales	0	76.417
(+) Venta otros activos	0	17.880
<b>Flujo de efectivo neto en actividades de inversión</b>	<b>-38.176</b>	<b>-243.939</b>
<b>Actividades de financiación</b>		
(+) Nuevas obligaciones financiera	388.674	135.700
(+) Aumento superavit de capital	355.301	0
(-) Disminución capital social	44.009	51.370
<b>Flujo de efectivo neto en actividades financieras</b>	<b>699.966</b>	<b>84.330</b>
<b>Total - aumento (disminución) del efectivo</b>	<b>138.962</b>	<b>102.543</b>
<b>Efectivo año anterior</b>	<b>942.598</b>	<b>840.055</b>
<b>Efectivo presente año</b>	<b>1.081.560</b>	<b>942.598</b>



**Sergio Fajardo Valderrama**  
 Gobernador de Antioquia  
 (Ver certificación anexa)



**María Eugenia Escobar Navarro**  
 Secretaria de Hacienda



**Nora Yasmín Castaño Sánchez**  
 Contadora General del Departamento  
 Tarjeta Profesional No. 135356-T  
 (Ver certificación anexa)

